

Паводок: Действия населения и рекомендации МЧС

Паводки представляют собой значительную угрозу, особенно в весенний период, когда происходит таяние снега и обильные дожди. Министерство по чрезвычайным ситуациям Республики Беларусь активно работает над предотвращением и ликвидацией последствий паводков, а также информирует население о необходимых действиях в случае возникновения данной чрезвычайной ситуации.

Причины паводков

1. ****Таяние снега****: Весной, с повышением температур, происходит быстрое таяние снежного покрова, что может привести к резкому увеличению уровня воды в реках.
2. ****Дождевые осадки****: Обильные дожди в сочетании с уже тающим снегом могут вызвать наводнения.
3. ****Ледяные заторы****: Образование ледяных заторов на реках может привести к неожиданным повышением уровня воды.

Паводки могут вызвать серьезные последствия, включая:

- Затопление жилых домов и инфраструктуры.
- Ущерб сельскому хозяйству и потери урожая.
- Порчу источников питьевой воды.
- Экологические разрушения.

Рекомендации от спасателей по действиям в случае паводка

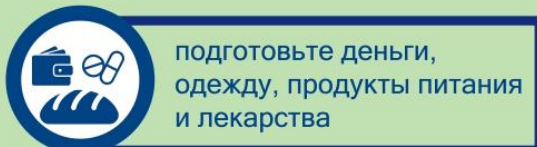
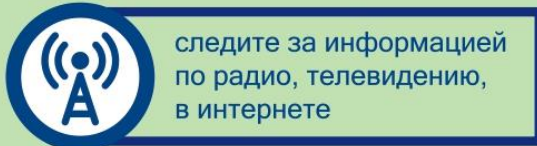
1. ****Подготовьтесь заранее****:
 - Узнайте о потенциальных рисках паводка в вашем регионе.
 - Составьте план действий для своей семьи на случай паводка.
 - Подготовьте запас воды, продуктов питания и медикаментов на несколько дней.
2. ****Следите за прогнозами****:
 - Регулярно проверяйте прогноз погоды и сообщения МЧС о возможных паводках.
 - Обратите внимание на предупреждения о повышении уровня воды.
3. ****Действуйте при предупреждении о паводке****:
 - Если получено предупреждение о паводке, не игнорируйте его. Подготовьтесь к эвакуации.
 - Убедитесь, что у вас есть необходимые документы, деньги, медикаменты и ценные вещи.
 - Если вам необходимо покинуть дом, отключите электричество и газ.
4. ****Эвакуация****:
 - Следуйте указаниям местных властей и сотрудников МЧС. Используйте безопасные маршруты для эвакуации.
 - Не пытайтесь пересекать затопленные участки дороги. Это может быть опасно.

После паводка**

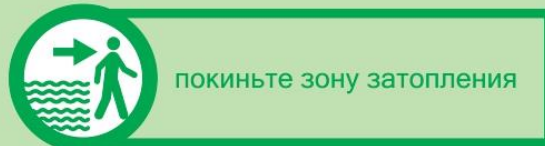
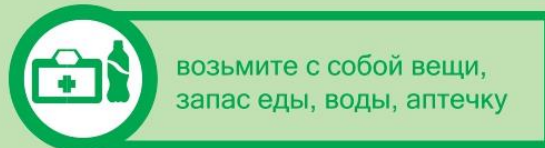
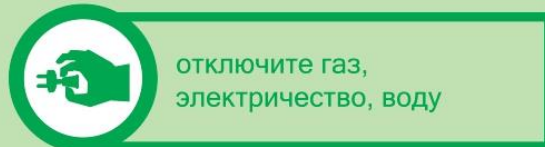
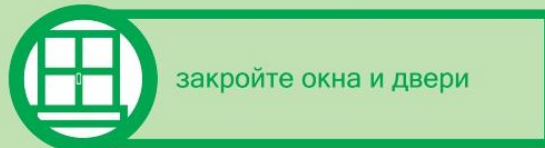
- Вернуться домой следует только после получения разрешения от властей.
- Оцените ущерб и сообщите о нем в соответствующие службы.
- Будьте осторожны при работе в затопленных районах, так как могут быть скрытые опасности.

ПРАВИЛА БЕЗОПАСНОСТИ, ЕСЛИ ПАВОДОК

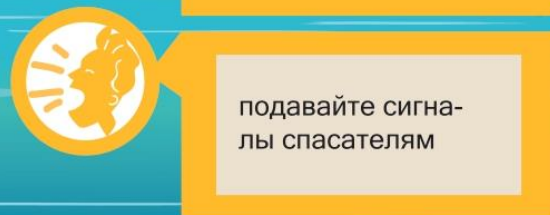
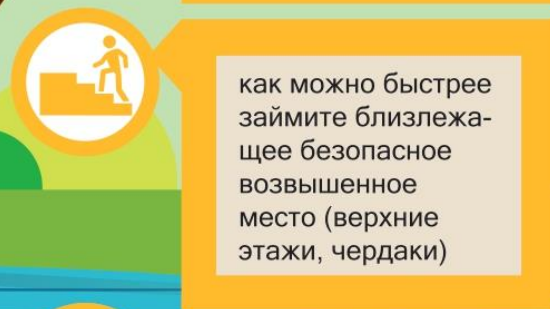
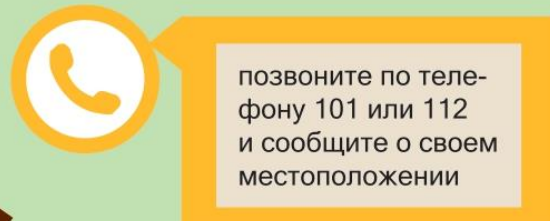

РЕКОМЕНДАЦИИ



ЧТО ДЕЛАТЬ, если это произошло



Если эвакуироваться невозможно



МИНИСТЕРСТВО ПО ЧРЕЗВЫЧАЙНЫМ СИТУАЦИЯМ
РЕСПУБЛИКИ БЕЛАРУСЬ